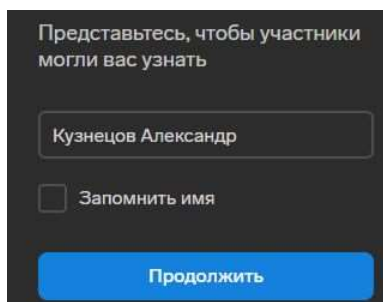


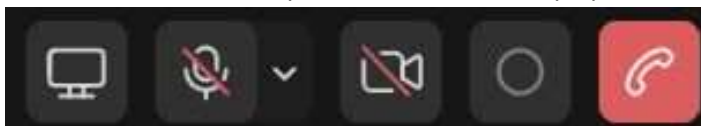
## Инструкция по подключению к ВКС на Контур Толк

1. По электронной почте получаете ссылку вида <https://ipgg.ktalk.ru/xxxxxxxxxxxxxxxx>
2. На компьютере открываете ссылку в браузере (Google Chrome или любым другим)
3. Авторизуетесь

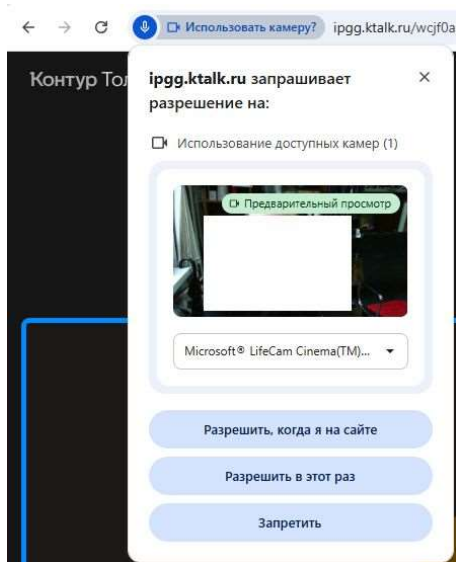


И подключаетесь

4. Внизу есть ряд иконок для показа экрана, включения микрофона и вебкамеры



5. При включении микрофона и вебкамеры, браузер может запросить доступ к этим устройствам. Нужно его разрешить.



Для показа экрана нажмите на иконку монитора,

1. Выберите мышкой **ВСЬ ЭКРАН**,
2. Выберите на какой экран (если у вас несколько) будет выводиться полноэкранный презентация, и
3. Нажмите **ПОДЕЛИТЬСЯ**

Выберите, чем поделиться с ipgg.ktalk.ru

Сайту будет доступно содержимое вашего экрана.

